DEWMARK STANDART
SV 13

Накладной профиль

Ширина шва 20-60 мм

Деформации в 3х плоскостях

Снаружи/ внутри



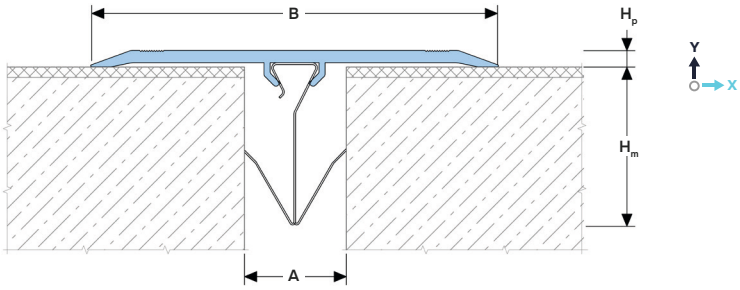

ОБОЗНАЧЕНИЯ:

A – номинальная ширина шва;
B – видимая ширина;
H_m – монтажная высота;
H_p – высота профиля;
M_x – горизонт. деформации;
M_y – деформации по оси Y.

Профиль	Размеры, мм				Деформации, мм		Допустимые нагрузки (кН)
	A[1]	B	H_p	H_m	M_x[1]	M_y	
SV 13/70/S	25	70	4	50	20 (+10/-10)	6 (+3/-3)	пешеходные
SV 13/70/L	50	70	4	50	30 (+10/-20)	6 (+3/-3)	пешеходные
SV 13/100/S	25	100	4	50	20 (+10/-10)	10 (+5/-5)	пешеходные
SV 13/100/L	60	100	4	50	40 (+20/-20)	10 (+5/-5)	пешеходные
SV 13/120/L	60	120	4	50	40 (+20/-20)	12 (+6/-6)	пешеходные
SV 13/150/L	60	150	4	50	40 (+20/-20)	14 (+7/-7)	пешеходные

[1] Указана номинальная средняя ширина деформационного шва при использовании соответствующего типа крепежа (S или L).
Вы можете использовать профиль для ширины шва в любом диапазоне крепежной клипсы:
- «S-клип» - от 15 до 35 мм;
- «L-клипса» - от 40 до 80 мм.
При этом, использование профиля не допускается, если значение суммы перемещения и ширины соединения превышает допустимый диапазон крепежной клипсы.

КОМПЛЕКТАЦИЯ ПРОФИЛЯ

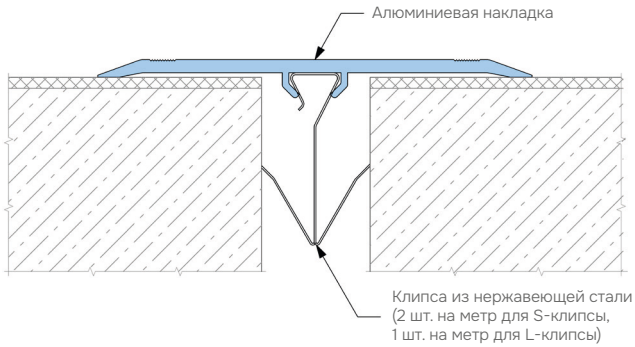

ТЕХНИЧЕСКИЕ ДАННЫЕ

НАКЛАДКА

Материал	Алюминий EN AW 6063 T66
Допуски	ГОСТ 22233-2018
Прочность, МПа	$\sigma_в$=250
Длина, м	3,0
Обработка	Без обработки
Крепеж	В комплекте (клипса из нерж. стали)