DEWMARK STANDART
SV 14

Накладной профиль

Ширина шва 25-120 мм

Деформации в 2х плоскостях

Снаружи/ внутри[3]



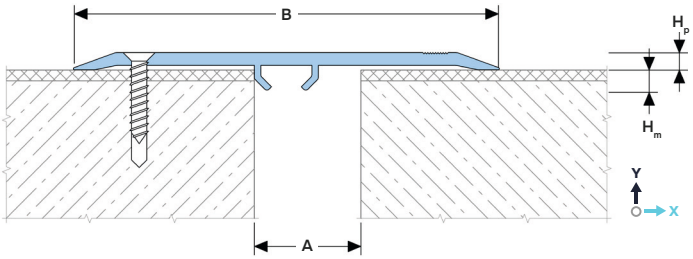

ОБОЗНАЧЕНИЯ:

A – номинальная ширина шва;
B – видимая ширина;
H_m – монтажная высота;
H_p – высота профиля;
M_x – горизонт. деформации;
M_y – вертикал. деформации.

Профиль	Размеры, мм				Деформации, мм		Допустимые нагрузки (кН)			
	A[1]	B	H_p	H_m	M_x[1]	M_y[2]				
Прямая версия (пол-пол)										
SV 14/70	25	70	4	5	20 (+10/-10)	–	30[4]	–	–	–
SV 14/100	30-50	100	4	5	45 (+10/-35)	–	30[4]	–	–	–
SV 14/150	50-80	150	4	–	90 (+25/-65)	–	30[4]	–	–	–
SV 14/200	80-120	200	4	–	150 (+30/-120)	–	30[4]	–	–	–
Угловая версия (стена-пол)										
SV-E 14/150	До 80	100	4	–	100 (+20/-80)	–	пешеходные			
SV-E 14/200	До 130	150	4	–	150 (+20/-130)	–	пешеходные			

[1] Максимально допустимые деформации указаны для наибольшей ширины деформационного шва. При использовании профиля с другой шириной деформационного шва «А» величина деформаций изменяется пропорционально. Например, для профиля SV 14/100 с шириной шва 30 мм деформации составят 45 (+30/-15). Если профиль используется только для пешеходного движения, допустимая ширина шва может быть увеличена на 10 мм.
[2] Вертикальные деформации не рекомендуются.
[3] Не рекомендуется использовать профиль под открытыми лучами солнца и при возможных больших перепадах температур из-за большой разницы в коэффициентах теплового расширения бетона и алюминия.
[4] Не для интенсивного движения.

ТЕХНИЧЕСКИЕ ДАННЫЕ

НАКЛАДКА

Материал	Алюминий EN AW 6063 T66
Допуски	ГОСТ 22233-2018
Прочность, МПа	$\sigma_в$=250
Длина, м	3,0
Обработка	Монтажные отверстия
Крепеж	В комплекте

КОМПЛЕКТАЦИЯ ПРОФИЛЯ

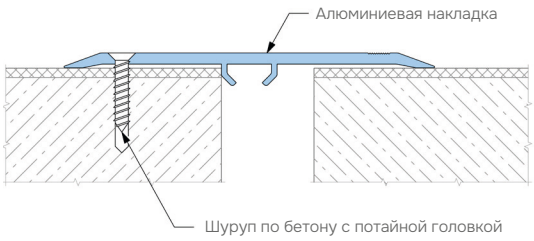

УГЛОВАЯ ВЕРСИЯ

