DEWMARK STANDART
SV 30-29

Для сейсмической зоны

Закладной профиль

Ширина шва 50-1000 мм

Деформации в 6 плоскостях

Снаружи/ внутри



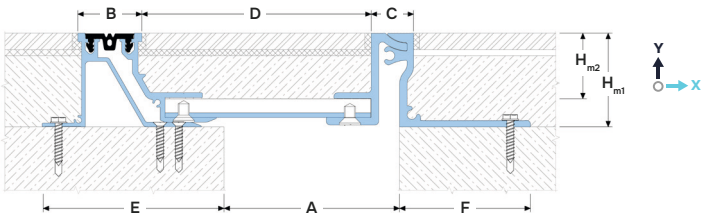

ОБОЗНАЧЕНИЯ:

A – номинальная ширина шва;
B – видимая ширина;
C – ширина внутренней части;
D – ширина средней части;
E – левое посадочное место;
F – правое посадочное место;

H_{m1} – монтажная высота;
H_{m2} – глубина внутренней части;
M_s – сейсмические деформации;
M_x – горизонт. деформации;
M_y – вертикал. деформации.

Профиль	Размеры, мм								Деформации, мм			Допустимые нагрузки
	A[1]	B	C	D	E	F	H_{m1}[6]	H_{m2}	M_s	M_x	M_y	(кН)
SV 30-29/50-25/...[6]	50	35	23	75[2]	95	75	50, 75, 100	H_{m2}= H_{m1}-18	50 (±25)[3]	12 (±6)[5]	-5	пешеходные
SV 30-29/80-25/...[6]	80	35	23	120[2]	115	75			80 (±40)[3]	12 (±6)[5]	-5	пешеходные
SV 30-29/100-25/...[6]	100	35	23	150[2]	120	75			100 (±50)[3]	12 (±6)[5]	-7	пешеходные
SV 30-29/150-25/...[6]	150	35	23	225[2]	145	75			150 (±75)[3]	12 (±6)[5]	-7	пешеходные
SV 30-29/200-25/...[6]	200	35	23	300[2]	170	75			200 (±100)[3]	12 (±6)[5]	-7	пешеходные
SV 30-29/250-25/...[6]	250[4]	35	23	375[2]	195	75			250 (±125)[3]	12 (±6)[5]	-10	пешеходные
SV 30-29/300-25/...[6]	300[4]	35	23	450[2]	220	75			300 (±150)[3]	12 (±6)[5]	-10	пешеходные
SV 30-29/400-25/...[6]	400[4]	35	23	600[2]	270	75			400 (±200)[3]	12 (±6)[5]	-10	пешеходные
SV 30-29/500-25/...[6]	500[4]	35	23	750[2]	320	75			500 (±250)[3]	12 (±6)[5]	-10	пешеходные

[1] Показана стандартная ширина деформационного шва. Профиль может быть изготовлен на необходимую ширину шва от 50 до 1000 мм.
[2] Ширина средней части может быть изменена в большую сторону для облегчения монтажа финишного покрытия. При этом также изменяется значение «E».
[3] M_s – допустимые деформации, возникающие в случае сейсмической активности.
[4] Для швов шириной более 250 мм, подверженных нагрузкам, рекомендуется усилить стяжку, а также заказать специальные арматурные стержни, вставляемые в гофрированную опорную плиту. Запрашивайте детали.
[5] Цифра, указанная после ширины шва и величины деформации Mx, указана для гибкой вставки 21/24-25. Возможно использование других вставок с пределом деформации от ±2 до ±15 (см. «Типы вставок для стандартных профилей DEWMARK» или запросите дополнительную информацию).
[6] ... - Монтажная высота выбирается из значений H_{m1}

ТЕХНИЧЕСКИЕ ДАННЫЕ

НАПРАВЛЯЮЩАЯ

Материал	Алюминий EN AW 6063 T66
Прочность, МПа	$\sigma_в$=250
Допуски	ГОСТ 22233-2018
Длина, м	3,0
Обработка	Монтажные отверстия
Покрытие	Без покрытия
Крепеж	В комплекте

ГИБКАЯ ВСТАВКА[8]

Материал	ПВХ-П			
Устойчивость	-30...+100 °С, УФ+O_3 — Устойчивость			
Длина, м	20 метров в рулоне			
Цвет[7]	9005	7035	7037	1015

[7] На заказ вставка может быть изготовлена по цвету RAL.
[8] На заказ вставка может быть изготовлена с иной геометрией (см. нестандартные типы вставок).

УГЛОВАЯ ВЕРСИЯ

Все профили имеют угловую версию для примыкания Пол-Стена (шов вдоль стены). Эти профили имеют обозначение "E: SV-E.

Пример: SV-E 30-29/100-25/50



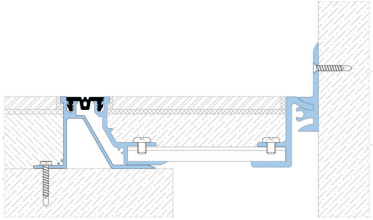

ПРИМЕЧАНИЯ

Нельзя устанавливать профиль на X- и T-образных участках деформационных швов швов. Допускается установка профилей только для прямых деформационных швов (без пересечений включая L-образные переходы).

МАРКИРОВКА

(пример)

Ширина шва - Ширина вставки

Высота профиля

Цвет вставки по RAL

SV 30-29 / 250-25 / 50 / 7035 / Rebar

Серия профиля:
SV 30-29 — стандартная версия
SV-E 30-29 — угловая версия (см. угловые версии)

Обозначение усиления
(при необходимости)

КОМПЛЕКТАЦИЯ ПРОФИЛЯ

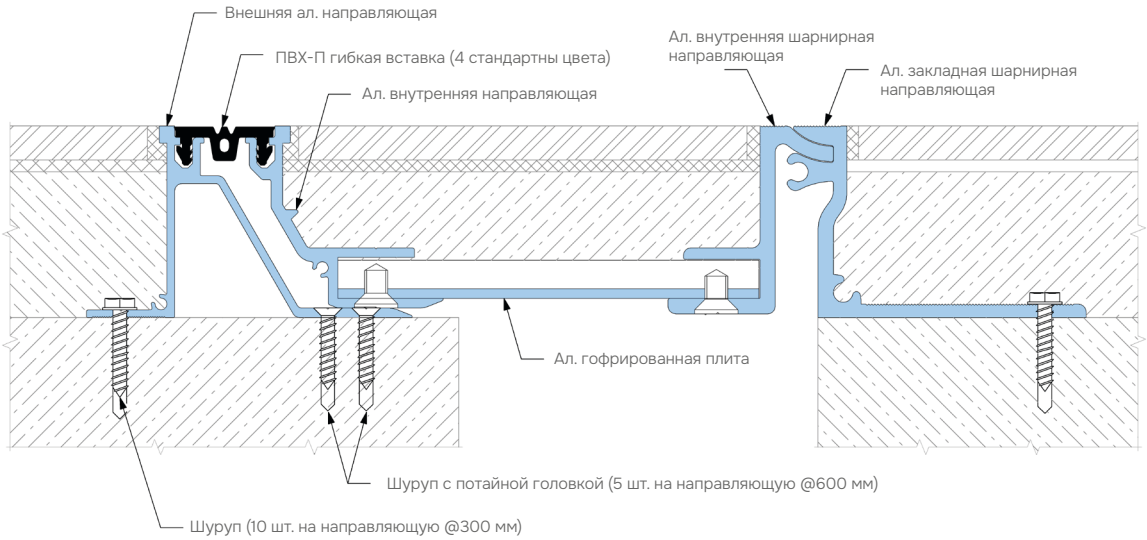



Тип гофрированной плиты

ДОПОЛНИТЕЛЬНЫЕ ОПЦИИ

Использование гидроленты (паробарьера) для гидроизоляции деформационного шва.

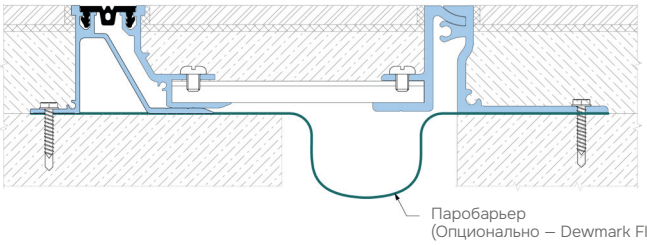

Использование профиля DEWMARK STANDART SV 30-29 для монтажа в полах, уже готовых с одной стороны. Запрашивайте детали.

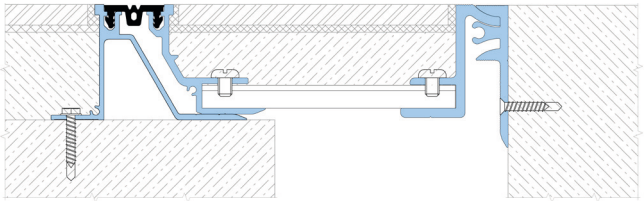

Использование противопожарного барьера с рейтингом огнестойкости до EI 240.

