DEWMARK STANDART
SV 35

Для сейсмической зоны

Закладной профиль

Ширина шва 50-500 мм

Деформации в 3х плоскостях

Снаружи/ внутри



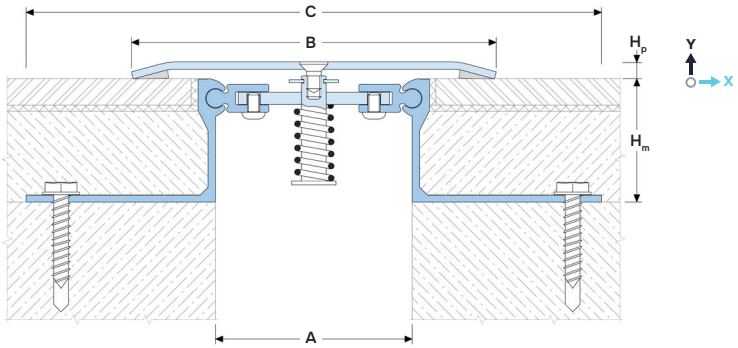

ОБОЗНАЧЕНИЯ:

A – номинальная ширина шва;
B – видимая ширина;
C – посадочное место;
H – высота профиля;
M_x – горизонт. деформации;
M_y – вертикал. деформации.

Профиль	Тип накладки[4]	Размеры, мм A[2]	B[3]	C	...=H	ДЕФОРМАЦИИ[3], мм M_x	M_y	Допустимые нагрузки (кН)
SV 35/50/...[1]	AL / SS	50	70	200	16, 20, 25, 34, 50, 70, 80, 100, 110, 120, 150, h[5]	50 (±25)	10 (±5)	30[4] – – –
SV 35/80/...[1]	AL / SS	75	120	230		80 (±40)	20 (±10)	30[4] – – –
SV 35/100/...[1]	AL / SS	100	150	250		100 (±50)	30 (±15)	30[4] – – –
SV 35/150/...[1]	AL / SS	150	200	300		150 (±75)	40 (±20)	30[4] – – –
SV 35/200/...[1]	SS	200	300	350		200 (±100)	50 (±25)	пешеходные
SV 35/250/...[1]	SS	250	375[2]	400		250 (±125)	80 (±40)	пешеходные
SV 35/300/...[1]	SS	300	450[2]	450		300 (±150)	100 (±50)	пешеходные
SV 35/400/...[1]	SS	400	600[2]	550		400 (±200)	120 (±60)	пешеходные
SV 35/500/...[1]	SS	500	750[2]	650		500 (±250)	150 (±75)	пешеходные

[1]... - высота профиля, выбирается из значений H.
[2]Профиль может быть изготовлен на необходимую ширину шва от 50 мм. Запрашивайте детали.
[3]Стандартная ширина указана при использовании профиля для сейсмических швов с указанными пределами деформации. При меньших деформациях ширина может быть уменьшена. Накладка может быть изготовлено из различных материалов. См. «Материал и обозначение профиля»
[4]Постоянное перемещение не рекомендуется. Предельное значение скорости: не более 5 км/ч.
[5]Профиль может быть изготовлен с требуемой монтажной высотой, где «h» – значение в мм (от 50). В этом случае артикул профиля имеет обозначение SV-H. Запрашивайте детали.

ТЕХНИЧЕСКИЕ ДАННЫЕ

НАПРАВЛЯЮЩАЯ

Материал	Алюминий EN AW 6063 T66
Допуски	ГОСТ 22233-2018
Прочность, МПа	$\sigma_в$=250
Длина, м	3,0
Обработка	Монтажные отверстия
Крепеж	Опционально

НАКЛАДКА

Материал	AISI 304[6] (1.4301)
Обозначение профиля	SS304-XX (XX – поверхность стали[7])
Прочность, МПа	$\sigma_в$=515
Допуски	EN 1090-2
Длина, м	3,0
Обработка	Монтажные отверстия
[7]Поверхность	Шлифованная/полированная

[6]По запросу накладка может быть изготовлена из других видов нержавеющей стали: AISI 316, 430 или других.
[7]Выберите один из представленных типов обработки поверхности стали.

МАРКИРОВКА

(пример)

Ширина шва

Нестандартная ширина накладки (при необходимости)

Высота профиля

SV 35 / 200-250 / (SS304-2B) / 50

Серия профиля:
SV 35 – стандартная версия
SV-E 35 – угловая версия (см. угловые версии)
SV-H 35 – высота профиля под заказ (маркируется при наличии (см. №3)

Тип материала накладки

Тип обработки поверхности

ДОПОЛНИТЕЛЬНЫЕ ОПЦИИ

Использование специальной гидроленты для гидроизоляции деформационного шва.

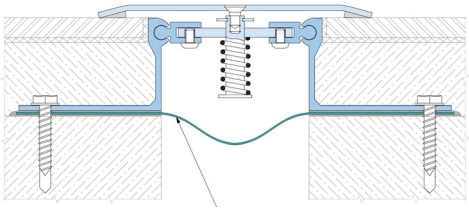

Гидролента (Dewmark Flex)

Использование противопожарного барьера с рейтингом огнестойкости до EI 240.

Профиль может быть изготовлен на заказ на необходимую высоту от 50 до 200 мм. В этом случае он комплектуется собранным кронштейном состоящим из алюминиевой направляющей и стального уголка.

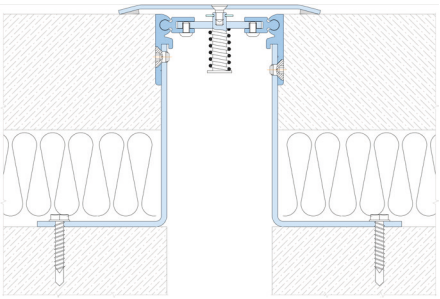

Накладно-закладной тип профиля (SV 33-35 или SV 34-35).

Пример: SV 34-35/100-150(SS304-4N)/50

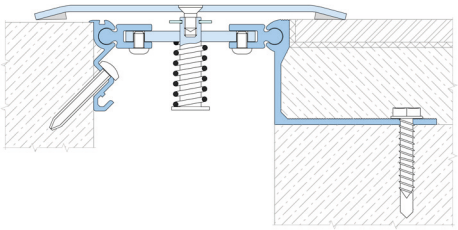

Разновысотная версия профиля

Пример: SV 34/100-150(SS304-4N)/50

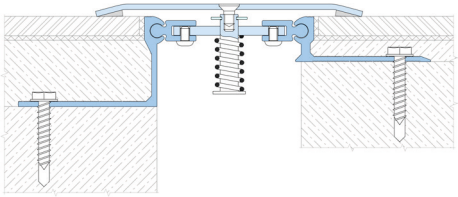

КОМПЛЕКТАЦИЯ ПРОФИЛЯ

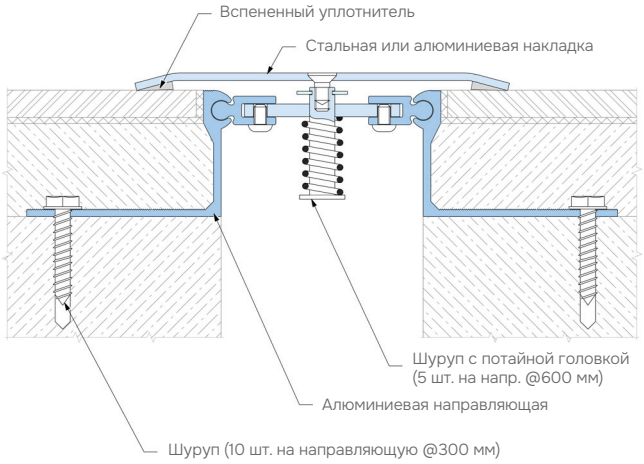

ВЕРСИЯ С АЛЮМИНИЕВОЙ НАКЛАДКОЙ

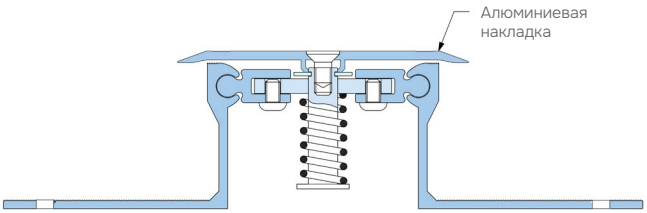

УГЛОВАЯ ВЕРСИЯ

Все профили имеют угловую версию для примыкания Пол-Стена (шов вдоль стены). Эти профили имеют обозначение "E: SV-E.

Пример: SV-E 35/100-150(SS304-4N)/50

