DEWMARK STANDART
SV-HD 14

Накладной профиль

Ширина шва 10-200 мм

Деформации в 2х плоскостях

Снаружи/ внутри[3]



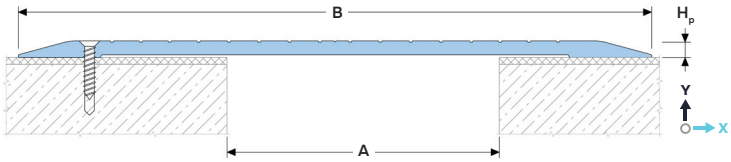

ОБОЗНАЧЕНИЯ:

A – номинальная ширина шва;
B – видимая ширина;
H_p – высота профиля;
M_x – горизонт. деформации;
M_y – вертикал. деформации.

Профиль	Размеры, мм			Деформации, мм		Допустимые нагрузки (кН)			
	A[1]	B	H_p	M_x[1]	M_y[2]				
SV-HD 14/120	10-30	120	5	см. таб.	–	50	100	50	20
SV-HD 14/160	35-50	160	6	см. таб.	–	50	100	50	20
SV-HD 14/200	55-100	200	6	см. таб.	–	50	100	50	20
SV-HD 14/245	110-140	245	7	см. таб.	–	50	100	50	20
SV-HD 14/300	145-200	300	8	см. таб.	–	50	100	50	20

[1] Допустимая величина горизонтальных перемещений зависит от ширины деформационного шва, на который устанавливается профиль. См. вкладку. «ДЕФОРМАЦИИ».
[2] Вертикальные деформации не рекомендуются.
[3] Не рекомендуется использовать профиль под открытыми лучами солнца и при возможных больших перепадах температур из-за большой разницы в коэффициентах теплового расширения бетона и алюминия.
[4] Если профиль используется только для пешеходного движения, допустимая ширина шва может быть увеличена.

ДЕФОРМАЦИИ, мм

SV-HD 14/120	
A	M_x
10	-10/+30
20	-20/+20
30	-30/+10

SV-HD 14/160	
A	M_x
40	-40/+30
50	-50/+20

SV-HD 14/200	
A	M_x
60	-60/+50
80	-80/+30
100	-100/+10

SV-HD 14/245	
A	M_x
110	-110/+40
140	-140/+10

SV-HD 14/300	
A	M_x
150	-150/+60
160	-160/+50
170	-170/+40
180	-180/+30
190	-190/+20
200	-200/+10

ТЕХНИЧЕСКИЕ ДАННЫЕ

НАКЛАДКА

Материал	Алюминий EN AW 6063 T66
Допуски	ГОСТ 22233-2018
Прочность, МПа	$\sigma_в$=250
Длина, м	3,0
Обработка	Монтажные отверстия
Крепеж	В комплекте

КОМПЛЕКТАЦИЯ ПРОФИЛЯ

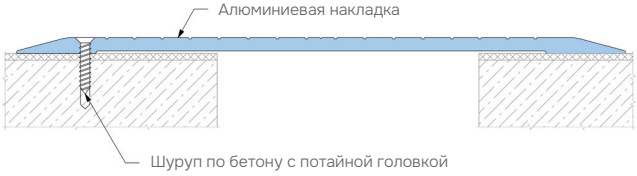

УГЛОВАЯ ВЕРСИЯ

См. угловые версии профиля Dewmark Standart SV 14.