

Накладной профиль

Ширина шва 15-80 мм

Деформации в 3х плоскостях

Снаружи/ внутри

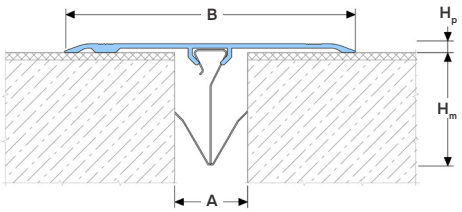



ОБОЗНАЧЕНИЯ:

A – номинальная ширина шва;
B – видимая ширина;
H_p – высота профиля;
H_m – монтажная высота;
M_x – горизонт. деформации;
M_y – деформации по оси Y.

Профиль	Тип накладки[2]	Размеры, мм				Деформации, мм	
		A[1]	B	H_p	H_m	M_x[1]	M_y
AV 13/70	AL / SS / BR	15-35	70	4	40	30 (+15/-15)	10 (+5/-5)
AV 13/70	AL / SS / BR	40-60	70	4	60	60 (+20/-40)	20 (+10/10)
AV 13/100	AL / SS / BR	15-35	100	4	40	30 (+15/-15)	10 (+5/-5)
AV 13/100	AL / SS / BR	40-80	100	4	60	80 (+20/-60)	20 (+10/10)
AV 13/120	AL / SS / BR	15-35	120	4	40	30 (+15/-15)	10 (+5/-5)
AV 13/120	AL / SS / BR	40-80	120	4	60	80 (+20/-60)	20 (+10/10)

[1] Данные указаны для номинальной ширины шва.
[2] Профиль доступен в нескольких вариантах отделки. См. разделы «Покрытие» и «Комплектация профиля»
Примечание: Также доступна накладка шириной 150 мм - AV 13/150 с обеими типами клипс.

ТЕХНИЧЕСКИЕ ДАННЫЕ

Материал	Алюминий EN AW 6063 T66
Допуски	ГОСТ 22233-2018
Прочность, МПа	$\sigma_в$ = 250
Длина, м	3,0
Обработка	–
Крепеж	В комплекте (пружинная клипса из нержавеющей стали)
Покрытие	Для Алюминия (AL): - без покрытия (MF) - анодированный (AN) Для нержавеющей стали (SS): - см. «Варианты финишных покрытий» Для Латуни (BR): - запрашивайте дополнительную информацию. На заказ: порошковая окраска в цвета по RAL или цветное анодирование

МАРКИРОВКА

Ширина шва — Цвет или текстура

AV 13/70 (AL-XX) / S

Серия профиля:
AV 13 – стандартная версия
AV-E 13 – угловая версия (см. угловые версии)

Тип накладки

Тип клипсы («S» или «L»)

КОМПЛЕКТАЦИЯ ПРОФИЛЯ

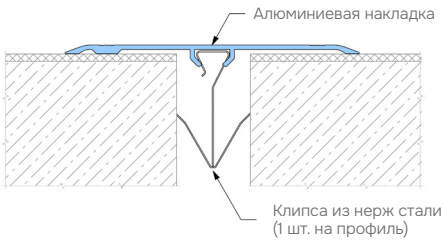

S-клипса (15-35 мм)

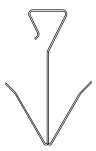

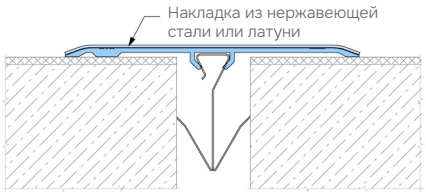

L-клипса (40-80 мм)

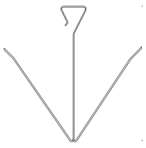

УГЛОВАЯ ВЕРСИЯ

