DEWMARK WALL
AV 34

Для сейсмической зоны

Закладной профиль

Ширина шва 50-300 мм

Деформации в 3х плоскостях

Снаружи/ внутри[2]



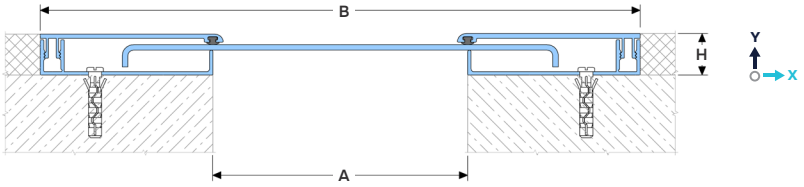

ОБОЗНАЧЕНИЯ:

A – номинальная ширина шва;
B – видимая ширина;
H – высота профиля;
M_x – горизонт. деформации;
M_y – деформации по оси Y.

Профиль	Размеры, мм			Деформации, мм	
	A[1]	B	H	M_x	M_y
AV 34/50/15	50	175	15	100 (+50/-50)	20 (+10/-10)
AV 34/75/15	75	200	15	100 (+50/-50)	24 (+12/-12)
AV 34/100/15	100	225	15	100 (+50/-50)	30 (+15/-15)
AV 34/125/15	125	250	15	100 (+50/-50)	34 (+17/-17)
AV 34/150/15	150	275	15	100 (+50/-50)	40 (+20/-20)
AV 34/200/15	200	325	15	100 (+50/-50)	50 (+25/-25)
AV 34/250/15	250	400	15	100 (+50/-50)	60 (+30/-30)
AV 34/300/15	300	450	15	100 (+50/-50)	80 (+40/-40)

[1] Показана стандартная ширина деформационного шва. Профиль может быть изготовлен на необходимую ширину шва от 20 до 500 мм
[2] ПРИМЕЧАНИЕ! Не рекомендуется устанавливать профили на бетонных фасадах домов, под открытыми лучами солнца из-за различных коэффициентов теплового расширения алюминия и бетона (запрашивайте детали).

ТЕХНИЧЕСКИЕ ДАННЫЕ

Материал	Алюминий EN AW 6063 T66
Допуски	ГОСТ 22233-2018
Прочность, МПа	$\sigma_в$=250
Длина, м	3,0
Обработка	Монтажные отверстия
Крепеж	Опционально (дюбель-гвоздь)
Покрытие	Без покрытия На заказ: порошковая окраска в цвета по RAL или анодирование в различные цвета (запрашивайте детали)

МАРКИРОВКА

AV 34/100/15/1015

- Порошковая окраска по RAL или анодирование
- Высота профиля
- Ширина шва
- Серия профиля: AV 34– стандартная версия AV-E 34 – угловая версия (см. угловые версии)

УГЛОВАЯ ВЕРСИЯ

Все профили имеют угловую версию пол-стена (шов вдоль стены). Данные профили имеют индекс AV-E.

Пример: AV-E 34/100/15

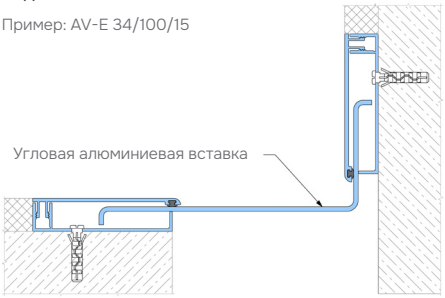

КОМПЛЕКТАЦИЯ ПРОФИЛЯ

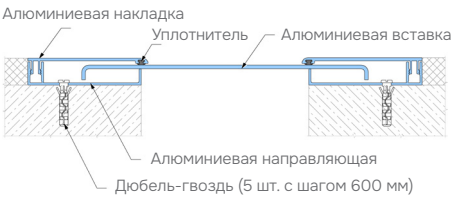

ВИД


УГЛОВОЙ ПРОФИЛЬ


ВИД СВЕРХУ


ВИД СНИЗУ (ПОТОЛОК)